



## **Multiplo Essential** Timber

SF-TELESCÓPICA | SF-TELESCÓPICA PROGRESIVA |  
SF-SINCRO | SF-TELESCÓPICA PROGRESIVA SINCRO

# MULTIPLIO ESSENTIAL TIMBER

BIBLIOTECA  
DE DESCARGAS



DOWNLOADS LIBRARY |  
BIBLIOTHÈQUE  
TÉLÉCHARGEMENTS

## ES

¿Mejor opción para cerrar espacios grandes con múltiples paneles de madera y mínimo esfuerzo de deslizamiento? ¡La encontraste!

- Posibilidad de mover los paneles de la forma más adecuada para cada espacio: abriendo y cerrando las hojas de forma simultánea en los dos lados (sincronizadas) o bien recogiendo las hojas a derecha o a izquierda (progresivas).
- Permite cerrar espacios de hasta 5m de largo.
- Posibilidad de freno amortiguador (softbrake) hasta 90 Kg para mayor suavidad y seguridad en la apertura y el cierre de la instalación.
- Certificado de calidad Applus+ según la norma En 1527

## EN

What is the best option for enclosing large spaces with multiple wood panels with minimal sliding effort? You found it!

- The possibility of moving the panels in the most suitable way for each space: opening and closing the panels simultaneously on both sides (synchronised) or by collecting all the panels to the right or left (progressive).
- Allows closure of spaces up to 5m long.
- Possibility of softbrake integration up to 90Kg for greater smoothness and safety in the opening and closing of the system.
- Applus+ quality certificate in accordance with the En 1527 standard

## FR

La meilleure option pour fermer de grands espaces avec de multiples panneaux de bois et un effort de coulissement minimal ? Vous l'avez trouvé!

- Possibilité de déplacer les panneaux de la manière la plus adaptée à chaque espace : en ouvrant et en fermant les vantaux simultanément des deux côtés (synchronisés) ou en rangeant les vantaux à droite ou à gauche (progressifs).
- Permet de fermer des espaces jusqu'à 5 m de long.
- Frein amortisseur possible (softbrake) jusqu'à 90 kg pour une plus grande douceur et une sécurité accrue dans l'ouverture et la fermeture de l'installation.
- Certificat de qualité Applus+ selon la norme EN 1527.



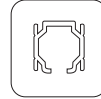


### Características técnicas

Technical characteristics | Caractéristiques techniques

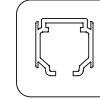
#### Perfilería Profiles | Profils

STANDARD



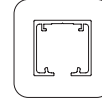
30x29mm  
No softbrake  
| Amortisseur

EXCELLENCE

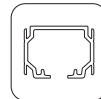


33x33mm

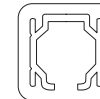
STAR



33x32mm

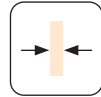


40x30mm  
No softbrake  
| Amortisseur



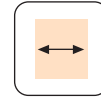
39x41mm  
No softbrake  
| Amortisseur

#### Especificaciones Specifications | Spécification



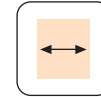
MÍN.35 mm  
MÁX.45 mm

Cód. 010142 |  
010140



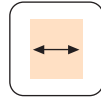
**2 Softbrakes**  
MÍN.715 mm

Cód. 010143



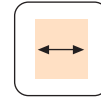
**4 Softbrakes**  
MÍN.855 mm

Cód. 010141



**4 Softbrakes**  
MÍN.915 mm

Cód. 010144



**8 Softbrakes**  
MÍN.935 mm



RODAMIENTO  
A BOLAS  
BALL BEARING  
ROULEMENT À  
BILLES

#### Peso Weight | Poids

90 kg

198 lb

125 kg

275 lb

#### Producto certificado

Certificated product | Produit certifié



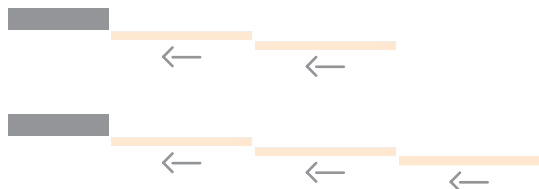


## Variantes de instalación

Installation possibilities | Variantes d'installation

### SF-TELESCÓPICA

#### SF-TELESCÓPICA PROGRESIVA



### SF-SINCRO



### SF-TELESCÓPICA PROGRESIVA SINCRO



**TELESCÓPICA:** apertura y cierre clásicos (por arrastre).

**TELESCÓPICA PROGRESIVA:** apertura y cierre de 2 o 3 hojas recogidas a derecha o a izquierda.

**SINCRONIZADA:** apertura y cierre de 2 hojas de forma simultánea a derecha e izquierda.

**TELESCÓPICA PROGRESIVA SINCRO:** conjunción de los dos sistemas anteriores.

2 hojas telescópicas progresivas a derecha e izquierda con apertura y cierre sincronizado (2+2).

**TELESCOPIQUE:** classique ouverture et fermeture (par glissement).

**PROGRESSIVE TELESCOPIQUE:** classique ouverture et fermeture de 2 ou 3 panneaux rabattus à droite ou à gauche.

**SYNCHRONISÉ:** ouverture et fermeture de 2 panneaux simultanément à droite et à gauche.

**PROGRESSIVE TELESCOPIQUE SYNCHRO:** conjonction des deux systèmes précédents.

2 panneaux télescopiques progressifs à droite et à gauche avec ouverture et fermeture synchronisée (2+2).

**TÉLÉSCOPIQUE:** ouverture et fermeture classiques (par glissement).

**TÉLÉSCOPIQUE PROGRESSIF:** ouverture et fermeture de 2 ou 3 panneaux rabattus à droite ou à gauche.

**SYNCHRONISÉ:** ouverture et fermeture de 2 panneaux simultanément à droite et à gauche.

**SINCRO TÉLÉSCOPIQUE PROGRESSIF:** Combinaison des deux systèmes précédents.

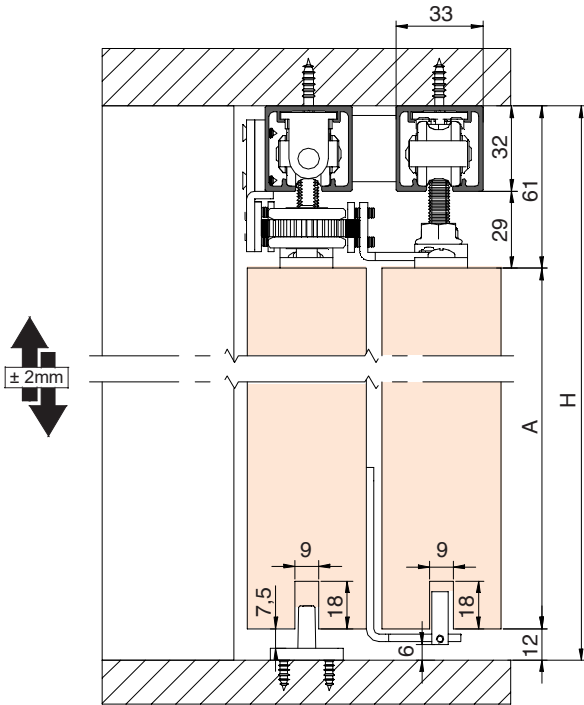
2 panneaux télescopiques progressifs à droite et à gauche avec ouverture et fermeture synchronisée (2+2).



**Sección tipo**

Cross-section | Section type (Cotas en mm | Dimensions in mm | Dimensions en mm)

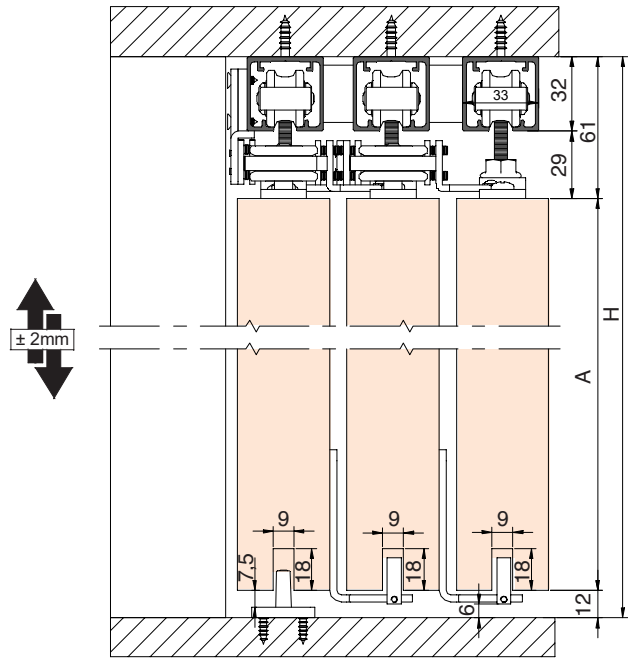
**SF-TELESCÓPICA PROGRESIVA**  
2 HOJAS | PANELS | PANNEAUX



STAR / EXCELLENCE

A=H-73

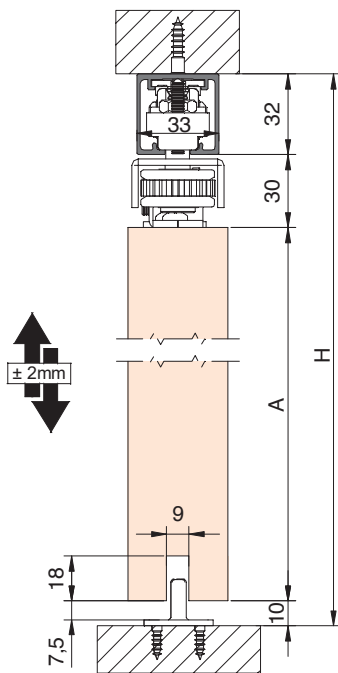
**SF-TELESCÓPICA PROGRESIVA**  
3 HOJAS | PANELS | PANNEAUX



STAR / EXCELLENCE / MATIC

A=H-73

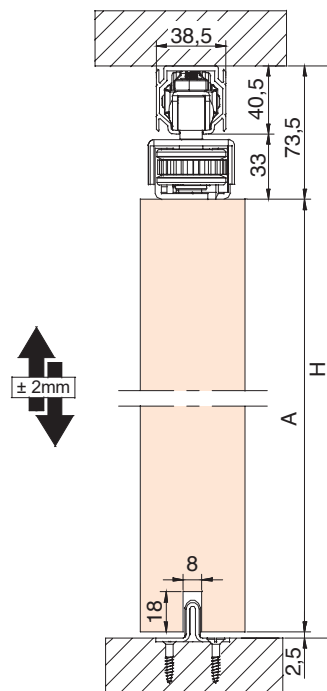
**SF-SINCRO**  
90KG



STAR / EXCELLENCE

A=H-72

**SF-SINCRO**  
125KG

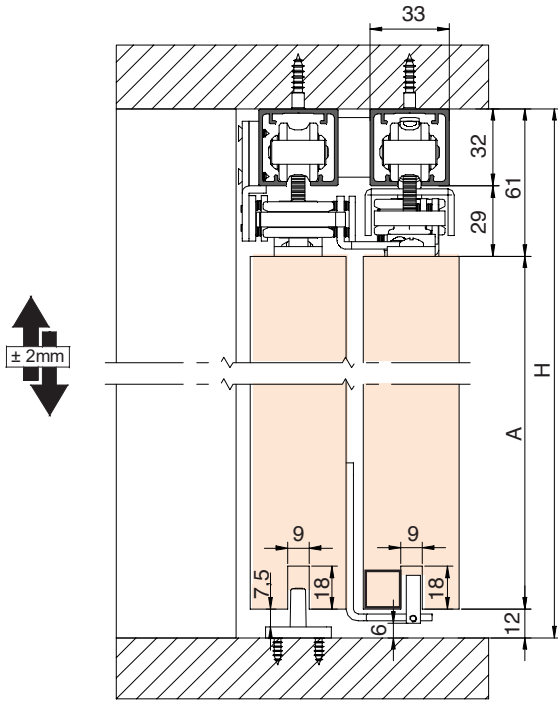


A=H-77,5

**Sección tipo**

Cross-section I Section type (Cotas en mm I Dimensions in mm I Dimensions en mm)

**SF-TELESCÓPICA PROGRESIVA**  
**SINCRO 2+2 HOJAS I** PANELS I PANNEAUX













STAR / EXCELLENCE / MATIC

A=H-73



## Componentes

### Components | Composants

PERFILERÍA   PROFILES   PROFILS		Acabado	Cód.		
	<p>Perfil superior <b>Standard</b> Standard top track Rail supérieur Standard</p> <p><b>80kg</b>  30x29mm No Softbrake   Amortisseur</p> <p>Sólo para / Only for / Seulement pour: 010110 - 010111 - 010112</p>	<p><b>S</b></p> <p><b>MF</b></p>	<p>00 60 20 2 m</p> <p>00 60 30 3 m</p> <p>00 60 50 5 m</p>	<p>6 perfiles 6 profiles 6 profils</p>	
			<p>00 61 20 2 m</p> <p>00 61 30 3 m</p> <p>00 61 50 5 m</p>		
	<p>Perfil superior <b>Excellence</b>. Montaje a techo Excellence Top track. Ceiling mounting Rail supérieur Excellence. Fixation à plafond</p> <p><b>90kg</b>  33x33mm</p>	<p><b>S</b></p> <p><b>MF</b></p>	<p>0 105 24 2 m</p> <p>0 105 34 3 m</p> <p>0 105 54 5 m</p>	<p>2 perfiles 2 profiles 2 profils</p>	
			<p>0 105 23 2 m</p> <p>0 105 33 3 m</p> <p>0 105 53 5 m</p>		
	<p>Perfil superior <b>Star</b>. Montaje a techo Star top track. Ceiling mounting Rail supérieur Star. Fixation à plafond</p> <p><b>90kg</b>  33x32mm</p>	<p><b>S</b></p> <p><b>MF</b></p> <p><b>BL</b></p> <p><b>BL</b></p>	<p>00 82 20 2 m</p> <p>00 82 30 3 m</p> <p>00 82 50 5 m</p>	<p>2 perfiles 2 profiles 2 profils</p>	
			<p>00 82 23<sup>1</sup> 2 m</p> <p>00 82 33<sup>1</sup> 3 m</p> <p>00 82 53<sup>1</sup> 5 m</p> <p>00 82 24 2 m</p> <p>00 82 34 3 m</p> <p>00 82 54 5 m</p> <p>00 82 24 2 m</p> <p>00 82 34 3 m</p> <p>00 82 54 5 m</p>		
	<p>Perfil superior para sistemas telescópicos Top track for telescopic systems Rail supérieur pour systèmes télescopiques</p> <p><b>90kg</b>  40x30mm No Softbrake   Amortisseur</p>	<p><b>S</b></p>	<p>00 62 23 2 m</p> <p>00 62 33 3 m</p> <p>00 62 53 5 m</p>	<p>2 perfiles 2 profiles 2 profils</p>	
	<p>Perfil superior <b>Standard XL</b> Standard XL top track Rail supérieur Standard XL</p> <p><b>125kg</b>  39x41mm No Softbrake   Amortisseur</p> <p>Solo para / Only for / Seulement pour: 010113</p>	<p><b>S</b></p> <p><b>MF</b></p>	<p>0 126 20 2 m</p> <p>0 126 30 3 m</p> <p>0 126 50 5 m</p>	<p>2 perfiles 2 profiles 2 profils</p>	
			<p>0 126 21 2 m</p> <p>0 126 31 3 m</p> <p>0 126 51 5 m</p>		

<sup>1</sup> Se sirve sin mecanizar | Is served without machining | Est servi sans usinage



Aluminio anodizado plata mate  
Satin anodized aluminium  
Aluminium anodisé argent



Aluminio natural  
Mill finish aluminium  
Aluminium brut













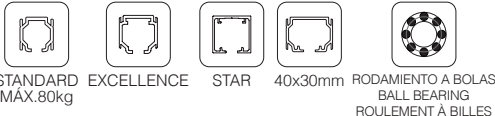


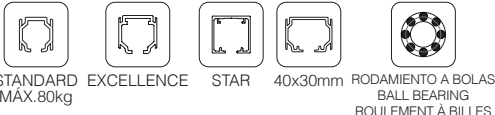
Aluminio lacado negro  
Black lacquered aluminium  
Aluminium anodisé laqué noir



Aluminio lacado blanco  
White lacquered aluminium  
Aluminium anodisé laqué blanc

**Componentes**

Components | Composants


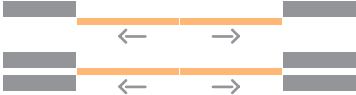
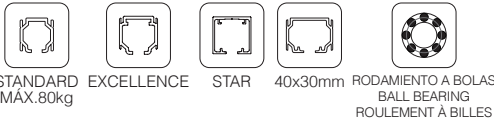


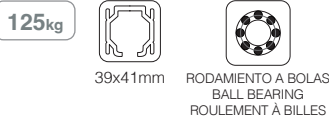


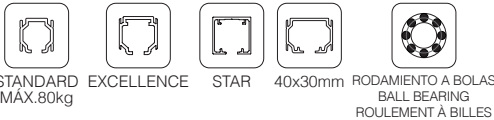


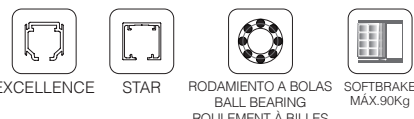
JUEGOS   SETS   JEUX		Acabado	Cód.		
<b>OPCIÓN SIN SOFTBRAKE   WITHOUT SOFTBRAKE   SANS SOFTBRAKE</b>					
	<p>Juego de accesorios <b>SF-Telescópica</b> para 1 puerta telescópica (izquierda)                      SF-Telescópica Fitting set 1 telescopic door (left)                      Garniture SF-Telescópica pour 1 vantail télescopique (gauche)</p>   <p><b>90kg</b></p>		0 101 10		1 juego 1 set 1 jeu
	<p>Juego de accesorios <b>SF-Telescópica</b> para 1 puerta telescópica (derecha)                      SF-Telescópica Fitting set 1 telescopic door (right)                      Garniture SF-Telescópica pour 1 vantail télescopique (droite)</p>   <p><b>90kg</b></p>		0 101 11		1 juego 1 set 1 jeu
	<p>Juego de accesorios <b>SF-Telescópica Progressiva 2 hojas</b>                      SF-Telescópica Progressiva Fitting set 2 panels                      Garniture SF-Telescópica Progressiva 2 panneaux</p>   <p><b>90kg</b></p>		0 101 19		1 juego 1 set 1 jeu
	<p>Juego de accesorios <b>SF-Telescópica Progressiva 3 hojas</b>                      SF-Telescópica Progressiva Fitting set 3 panels                      Garniture SF-Telescópica Progressiva à 3 panneaux</p>   <p><b>90kg</b></p>		0 101 22		1 juego 1 set 1 jeu































Componentes

Components | Composants

JUEGOS   SETS   JEUX		Acabado	Cód.		
 <p>Juego de accesorios <b>SF-Sincro 90Kg</b> SF-Sincro 90Kg Fitting set Garniture SF-Sincro 90Kg</p>   <p>90kg</p>			0 101 12		1 juego 1 set 1 jeu
 <p>Juego de accesorios <b>SF-Sincro 125Kg</b> SF-Sincro 125Kg Fitting set Garniture SF-Sincro 125Kg</p>  			0 101 13'		1 juego 1 set 1 jeu
 <p>Juego de accesorios <b>SF-Telescópica Progresiva Sincro 2+2 hojas</b> SF-Telescópica Progresiva Sincro Fitting set 2+2 pnales Garniture SF-Telescópica Progresiva Sincro 2+2 panneaux</p>   <p>90kg</p>			0 101 21		1 juego 1 set 1 jeu
<p><b>OPCIÓN CON SOFTBRAKE   WITH SOFTBRAKE   AVEC SOFTBRAKE</b></p>					
 <p>Juego de accesorios <b>SF-Telescópica Progresiva 2 hojas x2 Softbrake</b> SF-Telescópica Progresiva 2 panels set x2 Softbrake Garniture SF-Telescópica progresiva 2 panneaux z2 Amortisseur</p>   <p>90kg</p>			0 101 42		1 juego 1 set 1 jeu

**Componentes**



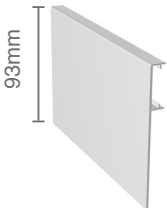
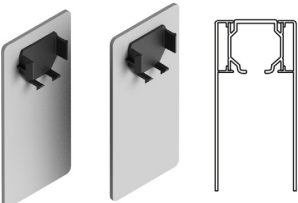
Components | Composants

JUEGOS   SETS   JEUX		Acabado	Cód.		
	<p>Juego de accesorios <b>SF-Telescópica Progresiva</b>  <b>2 hojas</b> x4 Softbrake                      SF-Telescópica progresiva 2 panels set x4 Softbrake                      SF-Telescópica progresiva 2 panels x4 Amortisseur</p> 		0 101 43		1 juego 1 set 1 jeu
	<p><b>90kg</b></p>  EXCELLENCE  STAR  RODAMIENTO A BOLAS BALL BEARING ROULEMENT À BILLES  SOFTBRAKE MÁX.90Kg				
	<p>Juego de accesorios <b>SF-Sincro 90Kg</b> x2 Softbrake                      SF-Sincro 90Kg fitting set x2 Softbrake                      Garniture SF-Sincro 90Kg x2 Amortisseur</p> 		0 101 40		1 juego 1 set 1 jeu
	<p><b>90kg</b></p>  EXCELLENCE  STAR  RODAMIENTO A BOLAS BALL BEARING ROULEMENT À BILLES  SOFTBRAKE MÁX.90Kg				
	<p>Juego de accesorios <b>SF-Sincro 90Kg</b> x4 Softbrake                      SF-Sincro 90Kg fitting set for x4 Softbrake                      Garniture SF-Sincro 90Kg x4 Amortisseur</p> 		0 101 41		1 juego 1 set 1 jeu
	<p><b>90kg</b></p>  EXCELLENCE  STAR  RODAMIENTO A BOLAS BALL BEARING ROULEMENT À BILLES  SOFTBRAKE MÁX.90Kg				
	<p>Juego de accesorios <b>SF-Telescópica Progresiva Sincro</b>  <b>2+2 hojas</b> x8 Softbrake                      SF-Telescópica progresiva Sincro 2+2 panels fitting set                      x8 Softbrake                      Garniture SF-Telescópica progresiva Sincro 2+2 panels                      x8 Amortisseur</p> 		0 101 44		1 juego 1 set 1 jeu
	<p><b>90kg</b></p>  EXCELLENCE  STAR  RODAMIENTO A BOLAS BALL BEARING ROULEMENT À BILLES  SOFTBRAKE MÁX.90Kg				



## Componentes

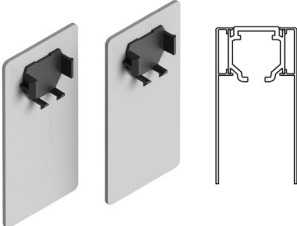




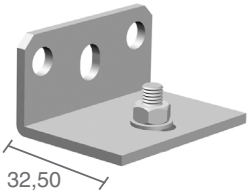
Components | Composants

ACCESORIOS   ACCESSORIES   ACCESSOIRES		Acabado	Cód.		
	<p>Guiador telescópico Telescopic bottom guide Guide télescopique</p>		0 101 24		6 piezas 6 pieces 6 pièces
	<p>Soporte separador tapeta Pelmet cover separator support Support séparateur cache</p>	S	00 63 04	0,10 m	1 pieza 1 piece 1 pièce
	<p>Soporte tapeta universal Universal pelmet cover support Support cache universel</p>		00 60 56		10 piezas 10 pieces 10 pièces
	<p>Separador de aluminio Aluminium separator Séparateur en aluminium</p>		00 60 61		25 piezas 25 pieces 25 pièces
	<p>Tapeta para perfil <b>Standard + Excellence</b> Pelmet cover for Standard+ Excellence track Cache pour rail Standard + Excellence</p> <p>  STANDARD EXCELLENCE</p>	S BL	00 64 23 00 64 33 00 64 53 00 64 25 00 64 45 00 64 55	2 m 3 m 5 m 2 m 3 m 5 m	2 perfiles 2 profiles 2 profils
	<p>Juego de tapas laterales <b>Standard</b>. Montaje a techo. Tapeta + perfil superior Standard + tapeta Standard lateral cap set. Ceiling mounting. Pelmet cover + Standard top track + Pelmet cover Jeu de capuchons latéraux Standard. Fixation à plafond. Cache + Rail supérieur Standard + Cache</p>	S BL	00 82 70 00 82 71		1 juego 1 set 1 jeu



## Componentes

Components | Composants

ACCESORIOS   ACCESSORIES   ACCESSOIRES		Acabado	Cód.		
	<p>Juego de tapas laterales <b>Excellence</b>.                      Montaje a techo. Tapeta + perfil superior Excellence + tapeta                      Excellence lateral cap set. Ceiling mounting. Pelmet cover + Excellence top track + Pelmet cover                      Jeu de capuchons latéraux Excellence. Fixation à plafond. Cache + Rail supérieur Excellence + Cache</p>	<b>S</b>	00 82 74	1 juego 1 set	19,30
		<b>BL</b>	00 82 75	1 jeu	21,18
	<p>Juego de tapas laterales <b>Star</b>. Montaje a techo/pared                      Star lateral cap set. Ceiling/wall mounting                      Jeu de capuchons latéraux Star. Fixation à plafond/mur</p>  <p>33x32mm</p>	<b>SP</b>	00 52 10	1 juego 1 set	11,30
		<b>BP</b>	00 52 11	1 jeu	11,30
	<p>Guiador inferior plástico                      Plastic bottom guide                      Guide inférieur plastique</p>		00 35 54		25 piezas 25 pieces 25 pièces
	<p>Guiador inferior metálico                      Metal bottom guide                      Guide inférieur métallique</p>		00 40 54		25 piezas 25 pieces 25 pièces
	<p>Soporte pared escuadra con regulación (reversible)                      Adjustable wall fixing bracket (reversible)                      Support équerre pour fixation à mur réglable (réversible)</p>		00 60 59 <sup>1</sup>		25 piezas 25 pieces 25 pièces

<sup>1</sup> Para las familias que incorporen soporte pared con perfilera de 2 m, 3 m o 5 m, aplicar uno por cada taladro | \*For sets that incorporate a wall support with 2m, 3m or 5m profiling, apply one for each drill hole | \*Pour les familles intégrant un support mural avec huisserie de 2m, 3m ou 5m, appliquer un support pour chaque trou percé.

**2 m** - 10 soportes pared | supports wall | supports muraux **3 m** - 15 soportes pared | supports wall | supports muraux **5 m** - 25 soportes pared | supports wall | supports muraux



Aluminio anodizado plata mate  
Satin anodized aluminium  
Aluminium anodisé argent



Aluminio lacado negro mate  
Matt black lacquered aluminium  
Aluminium anodisé laqué noir mat



Plástico plata  
Silver plastic  
Plastique argent



Plástico negro  
Black plastic  
Plastique noir







# Multiplo Essential Timber

SF-TELESCÓPICA | SF-TELESCÓPICA PROGRESIVA |  
SF-SINCRO | SF-ELESCÓPICA PROGRESIVA SINCRO



Polígono Industrial de Foradada / 08580  
St. Quirze de Besora / Barcelona / Spain  
T +34 93 852 92 23  
[saheco@saheco.com](mailto:saheco@saheco.com)

Export contact details  
T +34 93 852 96 15  
[export@saheco.com](mailto:export@saheco.com)  
[saheco.com](http://saheco.com)