NOUVELLE GENERATION DYNAPRO TIPMATIC SOFT-CLOSE 1.2

Dynapro Tipmatic Soft-close – une ouverture sans poignée et une fermeture en douceur optimales ! Avec la nouvelle génération de produits Grass Tipmatic Soft-close, le système éprouvé a été optimisé et complété par d'autres fonctions. Le système peut être déclenché par une légère impulsion ou fermé avec vigueur. **NOUVEAU ! En la fermant par une pression jusqu'à la butée**, l'unité Tipmatic Soft-close est tendue et réactivée.

La course d'ouverture nécessaire à la fermeture a ainsi pu être nettement réduite, ce qui a permis d'améliorer le confort d'utilisation. Le point mort s'en trouve également réduit. Les nouveaux composants ont en outre permis d'optimiser le niveau sonore.

FONCTIONS MISES À JOUR

- Fermeture par pression
- Fermeture après une courte course d'ouverture
- Réduction du point mort
- Optimisation du niveau sonore

DISPONIBILITÉ

Commande : à partir de Juin 2023
Livraison : à partir de Août 2023

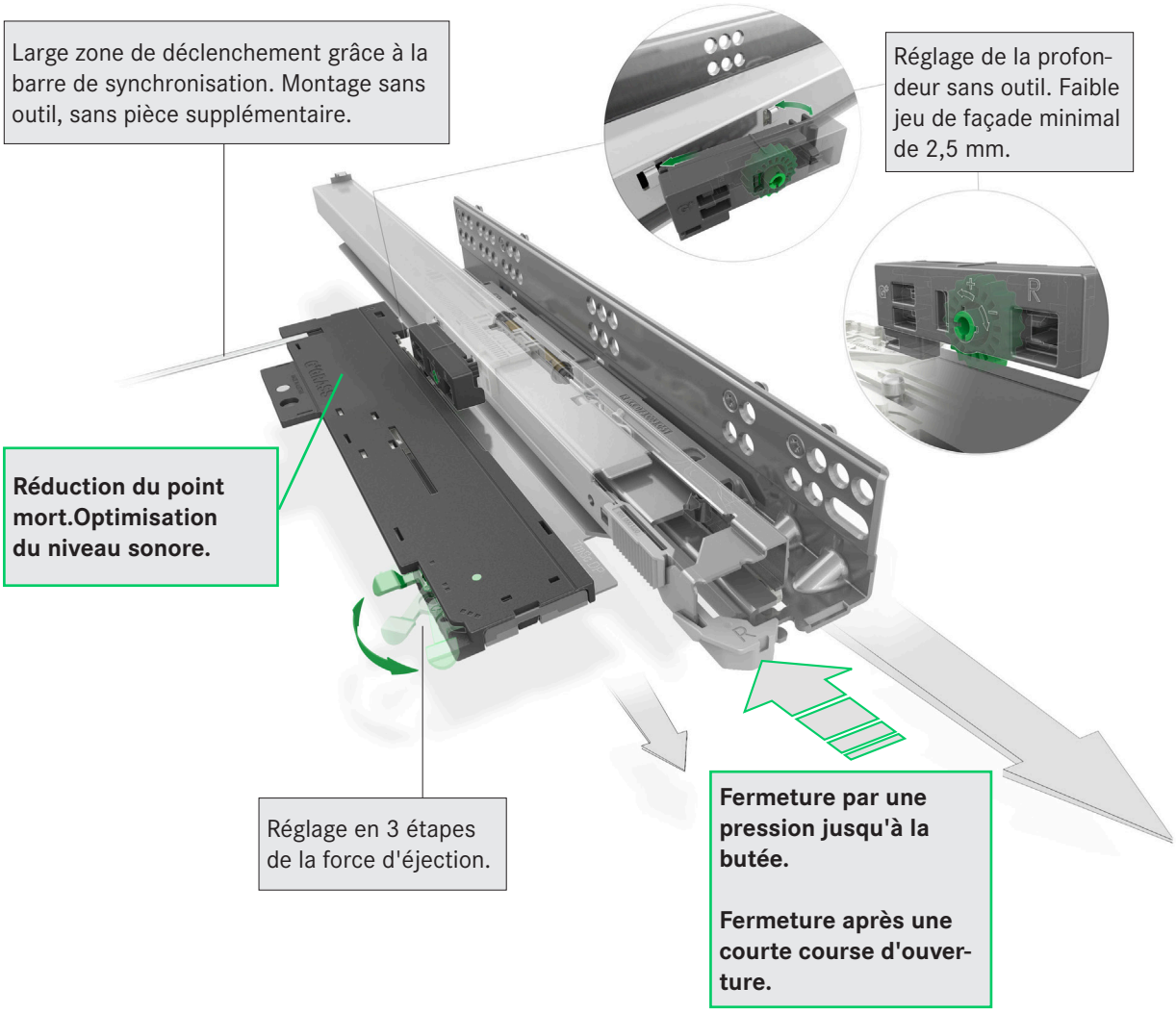

INSTRUCTIONS DE COMMANDE

Dynapro Tipmatic Soft-close
Kit : Unité et activateur
Une pièce à gauche/à droite

		N° d'article	UE
	A clipser	**F134141362**	607

Dynapro Tipmatic Soft-close SdB
Kit : Unité et activateur
Une pièce à gauche/à droite

		N° d'article	UE
Salle de bains	A clipser	**F134141364**	607

Dynapro Tipmatic Soft-close
Eléments individuels

		N° d'article	UE
	A clipser	**F134141363**	213

Dynapro Tipmatic Soft-close SdB
Eléments individuels

		N° d'article	UE
Salle de bains	A clipser	**F134141365**	213

INFORMATIONS DE DÉRÉFÉRENCEMENT

Dynapro Tipmatic Soft-close
Kit : Unité et activateur
Une pièce à gauche/à droite

		N° d'article	UE
	A clipser	**F134109323**	607

Dynapro Tipmatic Soft-close
Eléments individuels

		N° d'article	UE
	A clipser	**F134109324**	213

Dynapro Tipmatic Soft-close SdB
Kit : Unité et activateur
Une pièce à gauche/à droite

		N° d'article	UE
Salle de bains	A clipser	**F134136510**	607

Dynapro Tipmatic Soft-close SdB
Eléments individuels

		N° d'article	UE
Salle de bains	A clipser	**F134136673**	213

Unité d'emballage (UE) :
213 = 25 pièces dans le carton
607 = 10 pièces dans le carton

INSTRUCTIONS DE PLANIFICATION

Dimensions de montage

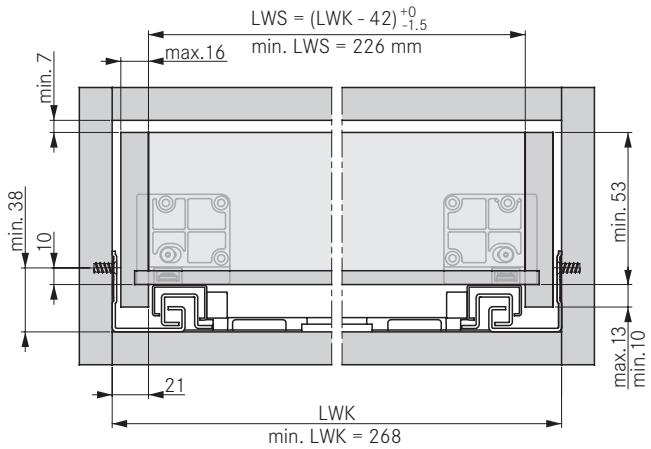

Découpe de la barre de synchronisation

Position de la barre de synchronisation

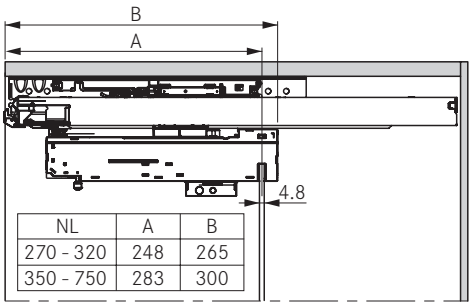

NL	A	B
270 - 320	248	265
350 - 750	283	300